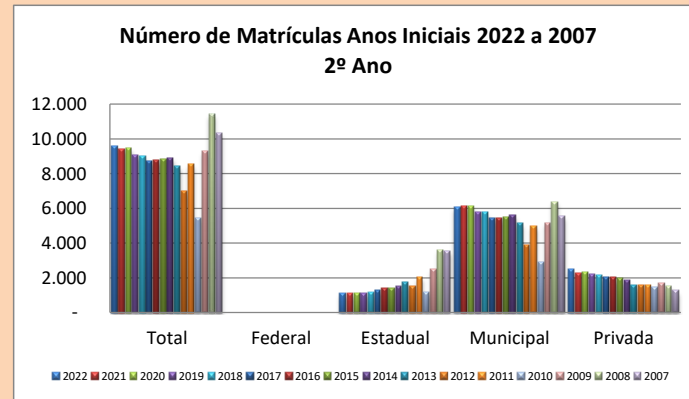
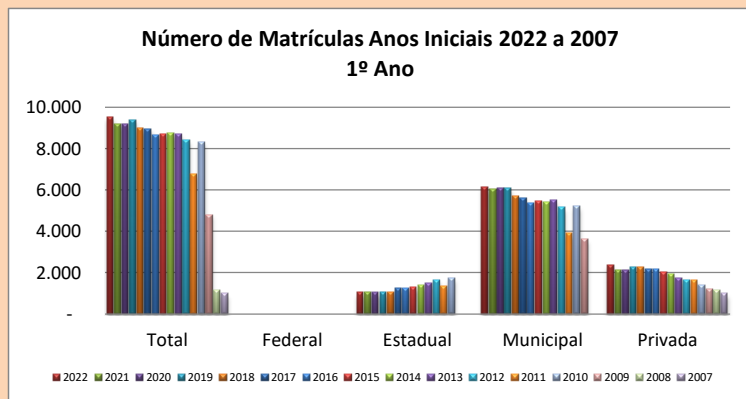
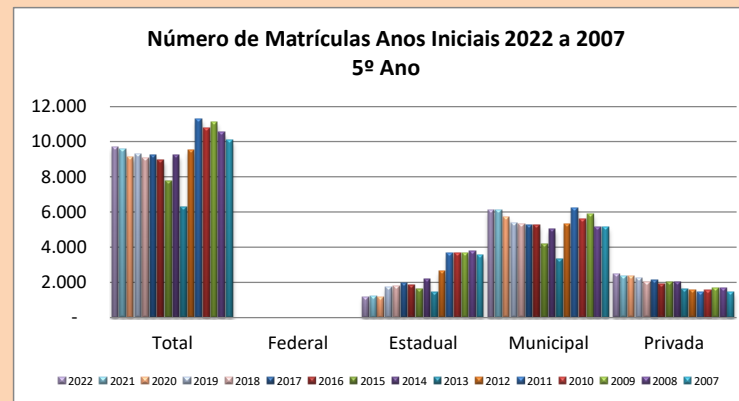
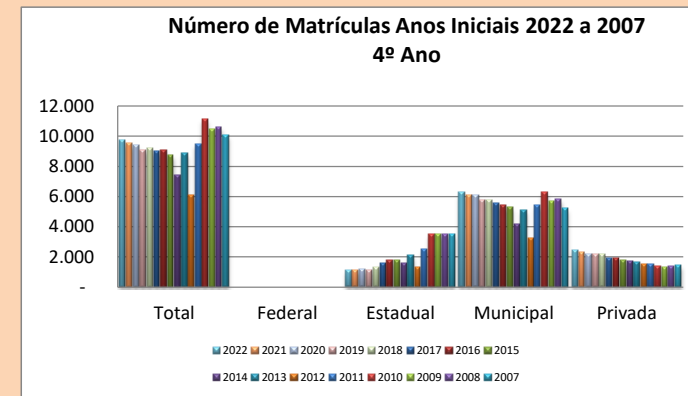
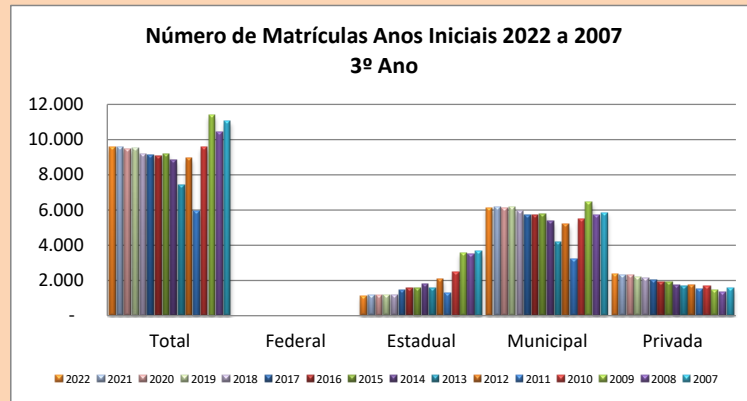


1.15 – Número de Matrículas nos Anos Iniciais do Ensino Fundamental Regular, por Etapa de Ensino e Dependência Administrativa, segundo a Região Geográfica, a Unidade da Federação e o Município - 2022-2007

	Número de Matrículas nos Anos Iniciais do Ensino Fundamental																									
	Ano e Dependência Administrativa																									
	Total Geral	Total	1º ano				Total	2º ano				Total	3º ano				Total	4º ano				Total	5º ano			
			Federal	Estadual	Municipal	Privada		Federal	Estadual	Municipal	Privada		Federal	Estadual	Municipal	Privada		Federal	Estadual	Municipal	Privada		Federal	Estadual	Municipal	Privada
2022	48.003	9.492	-	1.012	6.145	2.335	9.564	-	1.079	6.051	2.434	9.527	-	1.086	6.104	2.337	9.731	-	1.105	6.212	2.414	9.689	-	1.151	6.072	2.466
2021	47.107	9.161	-	1.048	6.016	2.097	9.392	-	1.062	6.103	2.227	9.551	-	1.123	6.135	2.293	9.463	-	1.125	6.076	2.262	9.540	-	1.175	6.069	2.296
2020	46.506	9.148	-	1.006	6.066	2.076	9.462	-	1.088	6.078	2.296	9.407	-	1.098	6.057	2.252	9.373	-	1.172	6.015	2.186	9.116	-	1.138	5.691	2.287
2019	46.137	9.386	-	1.059	6.057	2.270	9.021	-	1.093	5.754	2.174	9.437	-	1.133	6.156	2.148	9.037	-	1.137	5.767	2.133	9.256	-	1.703	5.332	2.221
2018	45.222	8.976	-	1.037	5.692	2.247	8.983	-	1.108	5.776	2.099	9.121	-	1.156	5.876	2.089	9.124	-	1.243	5.752	2.129	9.018	-	1.775	5.283	1.960
2017	44.839	8.906	-	1.218	5.576	2.112	8.699	-	1.244	5.439	2.016	9.086	-	1.418	5.683	1.985	8.931	-	1.530	5.497	1.904	9.217	-	1.911	5.222	2.084
2016	44.419	8.656	-	1.210	5.324	2.122	8.749	-	1.377	5.385	1.987	9.047	-	1.504	5.665	1.878	9.046	-	1.754	5.409	1.883	8.921	-	1.807	5.208	1.906
2015	43.049	8.675	-	1.249	5.446	1.980	8.780	-	1.380	5.473	1.927	9.145	-	1.562	5.715	1.868	8.730	-	1.741	5.268	1.721	7.719	-	1.603	4.134	1.982
2014	42.926	8.697	-	1.377	5.398	1.922	8.859	-	1.481	5.575	1.803	8.792	-	1.774	5.347	1.671	7.381	-	1.565	4.136	1.680	9.197	-	2.183	5.002	2.012
2013	39.526	8.668	-	1.470	5.494	1.704	8.392	-	1.734	5.109	1.549	7.352	-	1.536	4.157	1.659	8.838	-	2.089	5.080	1.669	6.276	-	1.418	3.285	1.573
2012	39.841	8.394	-	1.633	5.118	1.643	6.954	-	1.496	3.867	1.591	8.937	-	2.041	5.178	1.718	6.072	-	1.321	3.246	1.505	9.484	-	2.639	5.305	1.540
2011	41.868	6.766	-	1.322	3.849	1.595	8.517	-	2.008	4.938	1.571	5.902	-	1.235	3.178	1.489	9.425	-	2.509	5.422	1.494	11.258	-	3.594	6.206	1.458
2010	45.091	8.285	-	1.707	5.201	1.377	5.444	-	1.138	2.862	1.444	9.549	-	2.459	5.451	1.639	11.097	-	3.451	6.285	1.361	10.716	-	3.632	5.575	1.509
2009	46.941	4.788	-	-	3.597	1.191	9.265	-	2.464	5.147	1.654	11.341	-	3.534	6.423	1.384	10.434	-	3.481	5.649	1.304	11.113	-	3.606	5.853	1.654
2008	44.040	1.138	-	-	-	1.138	11.419	-	3.570	6.363	1.486	10.412	-	3.465	5.635	1.312	10.587	-	3.441	5.786	1.360	10.484	-	3.729	5.092	1.663
2007	42.340	965	-	-	-	965	10.272	-	3.532	5.519	1.221	11.003	-	3.593	5.830	1.580	10.034	-	3.462	5.169	1.403	10.066	-	3.509	5.116	1.441

Sumário





Fonte: INEP – Censo Escolar da Educação Básica 2007-2022

Notas 1 - O mesmo aluno pode ter mais de uma matrícula.

2 - Não inclui matrículas em turmas de Atividade Complementar e Atendimento Educacional Especializado (AEE).

Fundamental.

3 - O total dos Anos Iniciais do Ensino Fundamental inclui matrículas em turmas do 1º ao 5º ano do Ensino Fundamental.

4 - O número de matrículas do Ensino Regular considera também as matrículas da Educação Especial em Classes Exclusivas.