



Vamos  
fazer?

Adorei

Dobraduras  
???

É de  
comer?

## Pato, cachorro e gato

Oficina com o livro "O pato poliglota" ensina dobraduras às crianças na Biblioteca Infantil de Sorocaba

Págs. 4 e 5





Por Vanessa Marconato Negrão

## Do tempo em que os bichos falavam



Você já ouviu ou leu uma fábula? Aposto que sim. As fábulas são histórias protagonizadas por animais que apresentam características humanas, algo muito comum nos livros para a infância. As fábulas sempre trazem uma lição, fazendo uma analogia entre o cotidiano humano e as histórias vivenciadas pelas personagens. Tudo costurado pela sabedoria popular.

Estudiosos afirmam que as primeiras fábulas tiveram origem no Oriente, atribuídas aos assírios e babilônios, mas foi Esopo, um escritor da Grécia Antiga, que as tornou populares. Depois dele, vários outros autores passaram a adotar esse gênero.

O segundo volume da coleção “A floresta onde tudo pode acontecer!” se vale do mesmo

feito. São os animais que vivem situações e aventuras inusitadas, de onde sempre se tira uma valiosa lição.

A história que eu mais gostei está no livro de número oito, onde um papagaio esperto, uma onça atrevida e um gambá americano se encontram e até se estranham no meio da floresta. Felizmente, o mal entendido dura pouco e dessa convivência nasce uma amizade sincera e multicultural, onde fica evidente o valor do conhecimento.

Para adquirir a coleção basta entrar em contato com o autor, Antonio Luiz Pontes, no perfil ALP Treinamentos, Palestras e Livros do Instagram.

Vanessa Marconato Negrão é professora e apaixonada pela literatura infantil



## Tigres selvagens são mais numerosos do que se pensava



Os tigres selvagens são 40% mais numerosos no mundo do que se pensava e a população de *Panthera tigris* “parece estar se estabilizando ou até aumentando”, mesmo que continue sendo uma espécie ameaçada, revelou na última quinta-feira (21) a União Internacional para a Conservação da Natureza (UICN).

Por outro lado, a borboleta-monarca migratória, uma majestosa borboleta capaz de percorrer milhares de quilômetros por ano para se reproduzir, passou a integrar a Lista Vermelha da

UICN, principalmente por causa das mudanças climáticas e da destruição de seu habitat.

A última avaliação da população mundial de tigres que vive na natureza remonta a 2015 e a nova contagem estimou o número desses felinos com pelo laranja listrado de preto entre 3.726 e 5.578.

O salto de 40% “é explicado por melhorias nas técnicas de rastreamento, mostrando que há mais tigres do que se pensava anteriormente e que o número de tigres no mundo parece estar estável ou aumentando”, escreveu a



LUIS ROBOYO / ARQUIVO AFP

Levantamento não contabiliza animais em zoológicos ou cativos

UICN na atualização de sua Lista Vermelha de Espécies Ameaçadas.

No entanto, o tigre não está fora de perigo e continua sendo uma espécie ameaçada de extinção. (Da Redação, com AFP)

### EXPEDIENTE

#### CRUZEIRINHO

Suplemento semanal do jornal Cruzeiro do Sul

Editor responsável  
Sérgio Henrique Coelho

Editor  
Eric Mantuan

Diagramação e arte  
Anderson Magno

Tratamento de imagens  
Joel Pereira Ruas

e-mail: [cruzeirinho@jornalcruzeiro.com.br](mailto:cruzeirinho@jornalcruzeiro.com.br)



## Cartinhas

### Escreva para o Cruzeirozinho!

Participe das próximas edições do Cruzeirozinho escrevendo pra gente! Vamos adorar receber sua mensagem. Você pode enviar cartinha para o seguinte endereço: Av. Engenheiro Carlos Reinaldo Mendes, 2.800, Alto da Boa Vista, Sorocaba - SP. CEP 18.013-280. Se preferir, envie para o e-mail [cruzeirinho@jornalcruzeiro.com.br](mailto:cruzeirinho@jornalcruzeiro.com.br) ou para o WhatsApp (15) 99614-5976.

## Os netos artistas da Liliana

A sorocabana Liliana Alves é nossa leitora de longa data e sempre se corresponde conosco. Ela enviou uma imagem dos seus netos, Sarah, Maitê, Catharina, João Pedro e Luiz Miguel, com um lindo quadro ao fundo, que tem a dimensão de 2,55m x 1,50m e foi pintado por eles mesmos.

“Logo que começou a pandemia estiquei uma tela no chão e pintaram com

guache, acrílico, giz de cera, tudo que estava ao alcance deles. Usaram roupas de guerra para poder trabalhar com as mãos, andar sobre a tela, pura liberdade! Até a gata que visita o ateliê teve suas patinhas registradas. São camadas de alegria e muita diversão. Eles olham para a tela na parede e comentam o momento, quem pintou e se identificam!”, conta.

ARQUIVO PESSOAL



## OLHA O PASSARINHO

### Tuim

**Nome popular:** Tuim  
**Nome científico:** *Forpus xanthopterygius* (Spix, 1824)

**C**onhecido por ser um mestre na camuflagem, pode passar despercebido se ficar em silêncio e nos surpreender quando seu bando levanta voo na mata. Esse é o tuim, que é a ave desta edição!

O tuim é a menor ave dentre os psitacídeos (família das araras, papagaios e periquitos), medindo cerca de 10 centímetros. O macho é verde-amarelado, com uma grade faixa azul nas laterais das asas e na parte de baixo do dorso. Possui ainda algumas penas do ombro, da dobra da asa e da parte inferior da cauda na cor azul violeta. Já as fêmeas são totalmente verdes, sendo amareladas na cabeça e no ventre. Essa característica é algo incomum entre os psitacídeos, que geralmente

não possuem diferenças na plumagem do casal.

Os tuims são muito parecidos com os periquitos. A única diferença é a silhueta da cauda, já que os tuims têm a cauda mais curta. Tem o bico cinza claro, pequeno, alto e recurvado e com uma cera na base. Os pés são acinzentados, com dois dedos voltados para a frente e dois voltados para trás (padrão comum entre os psitacídeos). Os olhos são arredondados e negros.

São muito ativos e comunicativos, vocalizando alguns gritos para manter contato com o bando. Seu canto é um estridente “zilip-zipzip-zilip-zipzip” (som que lembra “tuim...tuim”, que dá nome à espécie).

Estão sempre em bandos de até 20 indivíduos, habitando o cerradão, a borda de matas ribeirinhas e as matas secas. Tem uma alimentação variada de frutos e sementes,

procurando seu alimento em copas altas de árvores ou em arbustos frutíferos. Usam o bico curvado como um terceiro pé, se empoleiram nos galhos e ramos e colocam as sementes na boca com o auxílio dos pés. Árvores frutíferas, como mangueiras, goiabeiras e jabuticabeiras, os atraem bastante, mas os coquinhos de algumas palmeiras, com certeza, são os seus favoritos.

Os ninhos são construídos em ocos de árvores, cupinzeiros ou até mesmo em ninho abandonado de joão-de-barro. Põe de três a oito ovos, que são encubados pela fêmea e têm a proteção do macho. Após cerca de 15 dias, nascem os filhotes que são alimentados pelos pais. Passados 20 dias, os filhotes estão maduros e com penas o suficiente para abandonar o ninho. Ao que se sabe, os casais permanecem juntos a vida toda.

O tuim tem um papel im-

O tuim é a menor ave da família das araras, papagaios e periquitos



portante na dispersão de sementes de árvores nativas, tendo em vista sua preferência por sementes, ao invés da polpa das frutas. Alguns índios quando observam um ninho de tuim ou de algum outro psitacídeo no topo de uma árvore, cuidam muito bem dela, pois sabem a importância que ela terá para a alimentação e garantia da sobrevivência daquela espécie.

#### Faça sua parte

Os tuims gostam de construir seus ninhos em árvores ocas, principalmente palmeiras antigas, que são locais ideais para a construção de

seu ninho. Contudo, essas árvores são as primeiras escolhidas para se derrubar, devido à facilidade de serem removidas e ao risco de queda. Isso pode gerar prejuízos ao tuim, como a perda de local para a construção de seu ninho e a falta de alimento. Para que possamos ajudar na existência dele em nossa cidade, podemos sempre ensinar as pessoas que protejam as árvores, bem como incentivar o plantio de árvores frutíferas, para que essa bela ave tenha sempre alimento por perto.

Elaboração: Coaves Kids e Secretaria do Meio Ambiente, Proteção e Bem-Estar Animal (Sema)

GIOVANA DE PAULA/COAVES



# 'O pato poliglota' vira dobradura pelas mãozinhas das crianças

“Dobraduras com Histórias para Crianças” é opção de férias para as crianças na Biblioteca Infantil

**Inaiê Mendonça**  
programa de estágio

FOTOS: FÁBIO ROGÉRIO (20/7/2022)

Sabe quando não sabemos mais o que fazer durante as férias escolares? Fazer dobraduras pode ser uma boa opção para se divertir e aprender algo novo. Foi pensando nisso que a Secretaria de Cultura (Secult) realizou no último dia 20, na Biblioteca Infantil de Sorocaba, a oficina gratuita “Dobraduras com Histórias para Crianças”. Em dois períodos, das 9h às 10h e das 14h às 15h, a atividade reuniu crianças de 6 a 12 anos de idade.

O evento é realizado semanalmente há oito anos pela Secult e tem o objetivo de incentivar o público infantil a desenvolver a criatividade e o hábito da leitura na biblioteca. Ela sempre é iniciada por uma contação de história. A da quarta-feira foi “O pato poliglota”, do escritor Ronaldo Simões Coelho, acompanhada por uma música. Após ouvir a história, as crianças aprendem a confeccionar diferentes figuras, utilizando técnicas da dobradura em papel.

“O pato poliglota” conta a história de uma menina que adora animais, um gato e um cachorro que se odeiam e um pato poliglota. O li-



Henrico dos Santos já é “experiente” nessa arte

vro propõe uma reflexão sobre diferenças, respeito e comunicação. Durante a oficina, a coordenadora do projeto, Paula Cristina Minatogawa, ensinou às crianças as dobraduras de três personagens do livro: o pato, o cachorro e o gato.

Paula, de 41 anos, conta

que a ideia da atividade surgiu pelo ambiente de uma biblioteca, que incentiva as crianças a terem contato com os livros, com as histórias, e também com as dobraduras, além de fazer com que os participantes façam amizades. Ela acredita que as

crianças que participam dessa atividade se desenvolvem muito. “O principal objetivo é aproximar as crianças da biblioteca e do contato com a leitura”.

Henrico Melo dos Santos, de 8 anos, disse que participou de sua 10ª experiência com dobraduras, mas foi seu primeiro contato com as técnicas ensinadas na oficina. “Estou achando o evento muito legal”. Agora ele vai falar da atividade para colegas. A oficina também foi aprovada pelas primas Emanuelle Medeiros Melo, de 9 anos, e Bárbara Sofia dos Santos França, de 6. Emanuelle contou que já tinha praticado dobradura na escola, e que vai ensinar para outros amigos o que aprendeu durante o evento.

Quem também aprovou a atividade foi Bárbara. Ela já tinha praticado dobradura outras vezes em sua escola. Para ela a oficina foi “muito legal”. Para terminar, disse que vai ensinar sua amiga a fazer artes com papel.

Para a oficina, são oferecidas 20 vagas semanalmente, e não é preciso fazer inscrição prévia. A Biblioteca Infantil de Sorocaba está localizada na rua da Penha, nº 673, Centro. Para mais informações, basta ligar no número (15) 3231-5723. O horário de funcionamento é de segunda a sexta-feira, das 8h às 17h. (Supervisão: Eric Mantuan)



Paula Minatogawa é quem ensina as técnicas aos pequenos

O evento é realizado semanalmente há oito anos pela Secult e tem o objetivo de incentivar o público infantil a desenvolver a criatividade e o hábito da leitura



## A arte milenar de fazer dobraduras

FÁBIO ROGÉRIO (21/7/2022)

A arte de fazer dobraduras é milenar. Ela surgiu lá no Japão e se espalhou pelo mundo. Você sabia que essa arte encanta muitas pessoas que até se especializam para se aprimorar ainda mais? A partir daí uma simples figura pode ficar cada vez mais detalhada e sofisticada.

Prepare os materiais a seguir e se prepare para começar o passo a passo de como fazer uma dobradura de cachorro. Vamos começar?

- Dobre a ponta direita para baixo para formar a primeira orelha;
- Dobre a ponta esquerda para baixo, de maneira a formar a segunda orelha;
- Para finalizar, dobre a ponta inferior para cima para formar o focinho;
- Com uma caneta preta, pinte os olhos e o focinho do cachorro.

### ETAPA 2

Em seguida use uma folha de papel quadrada da sua cor predileta.

- Corte um quadrado a partir de uma folha de papel comum ou use papel próprio para origami;

- Dobre o canto superior esquerdo de forma a juntá-lo ao canto inferior direito para formar um triângulo;

- Dobre o canto inferior esquerdo do novo triângulo para dentro, na direção do triângulo. Depois disso a cauda do cão estará pronta.

### ETAPA 1

- Escolha um papel de sua preferência. Pode ser um sulfite comum ou colorido, por exemplo;

- Recorte um quadrado no formato de 13 cm x 13 cm;

- Vire o quadrado deixando-o na forma de um losango;

- Junte duas pontas do losango para formar um triângulo;

- Deixe a ponta do triângulo virada para baixo;



Seguindo todos os passos, você terá uma dobradura de cachorro

### ETAPA 3

- Para fazer a cabeça do cachorro, repita o primeiro e segundo passos com outro pedaço de papel. Faça um tamanho que seja o mesmo da cauda;

- Com o ângulo reto do triângulo voltado para o canto inferior direito, dobre essa quina para trás;

- Dobre os cantos superior e

inferior esquerdos para dentro do triângulo. Essas duas abas devem ficar parecendo com orelhas. A forma finalizada deve ser similar a um hexágono;

- Agora pegue o primeiro triângulo e insira a ponta superior na base da cabeça.

Depois de seguir esse passo a passo, a dobradura de cachorro fica pronta, e você pode personalizar do jeito que quiser! (I. M.)

As primas Emanuelle e Bárbara vão transmitir aos amigos o que aprenderam





## CINEMAKID


### 'DC Liga dos SuperPets'

Em "DC Liga dos SuperPets", Krypto, o Supercão de Metrópolis, sente-se orgulhoso por ser o melhor amigo superpoderoso do Superman — ele pode voar e tem visão de raio-X, visão de calor, super sopro e super audição, assim como seu dono kryptoniano de duas pernas. Os vira-latas no passeio de animais, no entanto, não dão a mínima. Tantos superpoderes e nenhuma simpatia!



Mas justo quando Superman e toda a Liga da Justiça são sequestrados e precisam de sua ajuda, Krypto perde, misteriosamente, seus superpoderes do outro mundo. Então, para salvar Superman, Krypto terá que aprender a ser um cão normal, com a ajuda de um bando de animais do abrigo que ainda está aprendendo a lidar com seus próprios e recentes superpoderes: Ace, o Batcão; PB, A Poderosa Oinc; Mirtes, a Tartaruga-Fogete; e Chip, O Esquilo.

Confira a programação das salas de cinema da cidade em [www.jornalcruzeiro.com.br/cultura/cinema](http://www.jornalcruzeiro.com.br/cultura/cinema) ou com o QRCode.



## GAMES

### Xalingo Brinquedos lança conteúdo educativo on-line

A Xalingo Brinquedos, que completa 75 anos em setembro, preparou duas plataformas on-line com conteúdos educativos e atividades temáticas. O Clubinho Xalingo ([clubinho.xalingo.com.br](http://clubinho.xalingo.com.br)) conta com games exclusivos, dicas de brincadeiras, receitas práticas, informações relevantes e outros materiais diferenciados para a garotada.

Em "Aprender Brincando", o público encontra mais de 80 apostilas com diferentes atividades (jogos dos sete erros, da memória, caça-palavras, cruzadinhas, entre outros desafios). A criança só precisa escolher o tema pre-

ferido e fazer o download do arquivo (gratuito).

Em Fofossauros ([fofossauros.xalingo.com.br](http://fofossauros.xalingo.com.br)), as famílias aprendem muitas curiosidades sobre o universo dos dinossauros. Os cliques dos simpáticos dinos da Xalingo Brinquedos também geram belos sorrisos e garantem bons momentos de diversão.

A meninada pode curtir vários vídeos como "Aprendendo sobre o espaço sideral", "Hábitos de higiene", "Amizade", "Hora de Comer", "Mexendo as partes do corpo" e "Palavrinhas Mágicas". (Da Redação)

REPRODUÇÃO



São games, dicas de brincadeiras, receitas e curiosidades



### O QUE É, O QUE É?



1 - Quando me assusto ponho a cabeça na terra. Tenho asas sem voar mas se corro não me consegues apanhar. Quem sou?

2 - Tenho duas pinças, ando para trás, vivo na água, no mar e no rio. Quem sou?

Resposta: 1 - Avestruz, 2 - Caranguejo

### Trava-língua



Tente falar rápido a frase abaixo e não se confundir com as palavras:

O gato fugiu pro mato e pegou carrapato no ato

# Alunos municipais vão ao Sesc para aprender ginástica

**M**ais de 80 alunos das escolas municipais Prof. Osvaldo de Oliveira, Júlia Bierrenbach e Achilles de Almeida, de Sorocaba, foram ao Sesc Sorocaba nos últimos dias 14 e 15 para aprender os conceitos básicos da ginástica. A ação Ginástica para Todos, orientada por professores da unidade que são especialistas na área, aconteceu de forma integrada aos projetos Eu Pratico Esporte Educacional Escolar e Caravana Esportiva das secretarias de Educação (Sedu) e Esporte e Qualidade de Vida (Sequav).

Os estudantes também participaram, no dia 27 de agosto, do Festival de Ginástica Para Todos do Sesc Sorocaba, que tem como objetivo difundir a prática e a apreciação da modalidade para o público em geral. A ideia é proporcionar um encontro de praticantes, estimulando a troca de experiências e a ampliação do conhecimento nessa área.

Júlia, de 10 anos, da E.M. Júlia Bierrenbach, aprovou a iniciativa. “É muito legal. Estou adorando participar. O que mais gosto é quando a gente faz a pirâmide. Também adoro as coreografias. A ginástica é uma coisa que eu já gostava muito, antes mesmo de saber que teria as aulas. Porque minha irmã mais velha fazia ginástica. Então, assim que fiquei sabendo das aulas na escola, pedi muito para minha mãe para participar. Meu sonho, agora, é conseguir fazer o exercício da ponte”, comentou a aluna.

Laura, também de 10 anos, da E.M. Osvaldo de Oliveira, foi categórica: “Eu gosto bastante de fazer ginástica, amo muito! Além de me ajudar a ficar mais flexível, é minha paixão! Eu conto sempre para minha mãe tudo que consigo fazer na aula e ela me incentiva bastante a seguir em frente.”

Os pais de alunos também puderam participar das visitas. Sa-



MARCEL HERRERA / SECOS SOROCABA

Mais de 80 alunos receberam os conceitos básicos da modalidade

muel dos Santos de Oliveira, pai do Isac, que é autista, se mostrou entusiasmado. “Vejo que ele tem gostado muito do projeto, de participar das atividades e de estar em contato com as outras crianças.

É um projeto tão bacana que desejo poder alcançar cada vez mais crianças especiais, porque elas necessitam disso para contribuir no seu desenvolvimento.” (Da Redação, com Secom Sorocaba)

## Lousas digitais ajudam na aprendizagem das crianças

**A** Secretaria da Educação (Sedu) adquiriu lousas digitais para todas as unidades escolares da rede municipal de ensino de Sorocaba. Neste ano, foram instaladas 930 lousas digitais, atendendo todas as 175 escolas da rede, sendo que, em 2021, outros 47 desses equipamentos já tinham sido instalados e entrado em funcionamento inicialmente em duas escolas nos bairros Wanel Ville e Jardim Carandá.

As lousas digitais podem funcionar tanto com recursos on-line como off-line, dispo de uma série de funcionalidades e ferramentas, como o software educacional QuadriBook, que permite, por exemplo, edições e o uso do pacote Microsoft Office, por exemplo. A tecnologia possibilita, ainda, explorar programas, a exemplo do

Google Earth e de mapas imersivos, realizar estudos de sistemas corporais humanos, utilizar jogos de raciocínio lógico e matemático, como o Mind Lab, e muito mais.

Outra possibilidade é a aplicação do Jamboard, tela inteligente que otimiza pesquisas on-line, gera salvamento automático em nuvem e reconhece, com facilidade, informações escritas à mão. Com o novo recurso nas escolas municipais, também é possível realizar leitura de texto de forma compartilhada entre os alunos.

“A lousa digital tem auxiliado muito nas aulas. É um recurso interativo que chama a atenção dos alunos e os deixa mais engajados e interessados. Tenho utilizado a lousa quase todos os dias em atividades, como exposição de slides explicativos, exercícios do livro didático, contação de histórias com



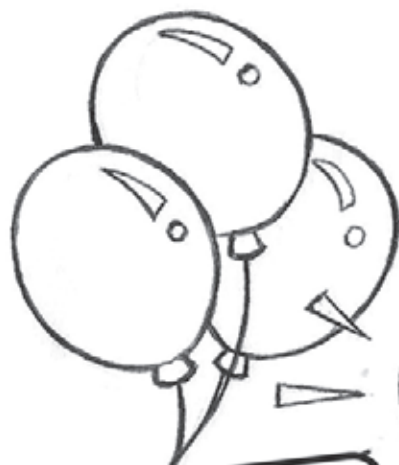
DIVULGAÇÃO / SECOS SOROCABA

Conforme a Sedu, todas as 175 escolas municipais contam com a tecnologia

livros em PDF, exibição de vídeos e filmes que reforçam o conteúdo trabalhado, como um instrumento de pesquisa na internet e em atividades lúdicas, utilizando jogos digitais que foram instalados na lousa, além de jogos on-line. Além de tudo disso, o recurso auxilia muito no planejamento das

aulas e otimiza o nosso tempo de trabalho, pois o material fica organizado e facilita na hora das correções”, diz a professora Vanessa Medeiros de Luca, da E. M. Duljara Fernandes de Oliveira, no Jardim Santo Amaro, zona norte da cidade. (Da Redação, com Secom Sorocaba)

## FESTINHA DE ANIVERSÁRIO




Olá, amiguinhos!  
Comemorar o aniversário é muito bom.  
Que dia é o seu?  
Hoje fizemos passatempos que lembram este dia



### BALÕES

Vamos estourar os balões com doces?  
Some os números e descubra qual deles tem maior resultado.

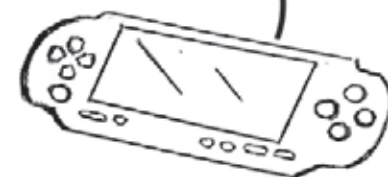



### PALAVRAS CRUZADAS

Veja alguns presentes legais para presentear.  
Tente colocar os nomes deles nos quadrinhos das palavras cruzadas ao lado.



- BOLA
- BICICLETA
- BONECA
- PULSEIRA
- DIÁRIO
- VIDEOGAME
- BLUSA
- SANDÁLIA
- BOLSA
- CHINELO



RESPOSTAS: PALAVRAS CRUZADAS = Horizontal: BLUSA, DIÁRIO, PULSEIRA, VIDEOGAME. Vertical: BOLA, BICICLETA, BOLSA, SANDÁLIA, CHINELO, BONECA. BALOES = LETRAD.