

**Média de Alunos por classe, nos Anos Iniciais do Ensino Fundamental Regular, por Etapa de Ensino e Dependência Administrativa, segundo a Região Geográfica, a Unidade da Federação e o Município - 2022-2007**

1º ano															
TOTAL GERAL				TOTAL GERAL			ESTADUAL			MUNICIPAL			PRIVADA		
Matriculados	Turmas	Média	Matriculados	Turmas	Média	Matriculados	Turmas	Média	Matriculados	Turmas	Média	Matriculados	Turmas	Média	
2022	48.003	2.044	23	9.492	440	22	1.012	35	29	6.145	262	23	2.335	143	16
2021	47.107	1.994	24	9.161	429	21	1.048	40	26	6.016	258	23	2.097	131	16
2020	46.506	1.947	24	9.148	429	21	1.006	40	25	6.066	261	23	2.076	128	16
2019	46.137	1.922	24	9.386	423	22	1.059	41	26	6.057	253	24	2.270	129	18
2018	45.222	1.879	24	8.976	413	22	1.037	40	26	5.692	246	23	2.247	127	18
2017	44.839	1.837	24	8.906	393	23	1.218	44	28	5.576	231	24	2.112	118	18
2016	44.419	1.873	24	8.656	410	21	1.210	48	25	5.324	221	24	2.122	141	15
2015	43.049	1.744	25	8.675	391	22	1.249	50	25	5.446	220	25	1.980	121	16
2014	42.926	1.740	25	8.697	396	22	1.377	54	26	5.398	212	25	1.922	130	15
2013	39.526	1.616	24	8.668	390	22	1.470	64	23	5.494	218	25	1.704	108	16
2012	39.841	1.603	25	8.394	367	23	1.633	71	23	5.118	195	26	1.643	101	16
2011	41.868	1.682	25	6.766	340	20	1.322	58	23	3.849	157	25	1.595	125	13
2010	45.091	1.710	26	8.285	346	24	1.707	64	27	5.201	188	28	1.377	94	15
2009	46.941	1.822	26	4.788	222	22	-	-	-	3.597	139	26	1.191	83	14
2008	44.040	1.615	27	1.138	73	16	-	-	-	-	-	-	1.138	73	16
2007	42.340	1.480	29	965	61	16	-	-	-	-	-	-	965	61	16
2º ano															
TOTAL GERAL				TOTAL GERAL			ESTADUAL			MUNICIPAL			PRIVADA		
Matriculados	Turmas	Média	Matriculados	Turmas	Média	Matriculados	Turmas	Média	Matriculados	Turmas	Média	Matriculados	Turmas	Média	
2022	9.564	428	22	1.079	38	28	6.051	252	24	2.434	138	18			
2021	9.392	419	22	1.062	40	27	6.103	250	24	2.227	129	17			
2020	9.462	412	23	1.088	41	27	6.078	245	25	2.296	126	18			
2019	9.021	398	23	1.093	41	27	5.754	234	25	2.174	123	18			
2018	8.983	386	23	1.108	41	27	5.776	231	25	2.099	114	18			
2017	8.699	372	23	1.244	47	26	5.439	214	25	2.016	111	18			
2016	8.749	384	23	1.377	52	26	5.385	207	26	1.987	125	16			
2015	8.780	363	24	1.380	54	26	5.473	202	27	1.927	107	18			
2014	8.859	375	24	1.481	57	26	5.575	210	27	1.803	108	17			
2013	8.392	344	24	1.734	69	25	5.109	186	27	1.549	89	17			
2012	6.954	304	23	1.496	65	23	3.867	142	27	1.591	97	16			
2011	8.517	349	24	2.008	79	25	4.938	172	29	1.571	98	16			
2010	5.444	237	23	1.138	43	26	2.862	97	30	1.444	97	15			
2009	9.265	387	24	2.464	91	27	5.147	178	29	1.654	118	14			
2008	11.419	402	28	3.570	115	31	6.363	190	33	1.486	97	15			
2007	10.272	356	29	3.532	116	30	5.519	167	33	1.221	73	17			
3º ano															
TOTAL GERAL				TOTAL GERAL			ESTADUAL			MUNICIPAL			PRIVADA		
Matriculados	Turmas	Média	Matriculados	Turmas	Média	Matriculados	Turmas	Média	Matriculados	Turmas	Média	Matriculados	Turmas	Média	
2022	9.527	410	23	1.086	40	27	6.104	243	25	2.337	127	18			
2021	9.551	405	24	1.123	41	27	6.135	240	26	2.293	124	18			
2020	9.407	383	25	1.098	40	27	6.057	226	27	2.252	117	19			
2019	9.437	379	25	1.133	41	28	6.156	226	27	2.148	112	19			
2018	9.121	368	25	1.156	43	27	5.876	216	27	2.089	109	19			
2017	9.086	364	25	1.418	52	27	5.683	209	27	1.985	103	19			
2016	9.047	365	25	1.504	59	25	5.665	201	28	1.878	105	18			
2015	9.145	364	25	1.562	61	26	5.715	207	28	1.868	96	19			
2014	8.792	340	26	1.774	65	27	5.347	184	29	1.671	91	18			
2013	7.352	292	25	1.536	58	26	4.157	146	28	1.659	88	19			
2012	8.937	337	27	2.041	79	26	5.178	171	30	1.718	87	20			
2011	5.902	238	25	1.235	49	25	3.178	107	30	1.489	82	18			
2010	9.549	367	26	2.459	88	28	5.451	172	32	1.639	107	15			
2009	11.341	404	28	3.534	118	30	6.423	205	31	1.384	81	17			
2008	10.412	360	29	3.465	112	31	5.635	174	32	1.312	74	18			
2007	11.003	386	29	3.593	122	29	5.830	175	33	1.580	89	18			
4º ano															

	TOTAL GERAL			ESTADUAL			MUNICIPAL			PRIVADA		
	Matriculados	Turmas	Média	Matriculados	Turmas	Média	Matriculados	Turmas	Média	Matriculados	Turmas	Média
2022	9.731	394	25	1.105	40	28	6.212	234	27	2.414	120	20
2021	9.463	378	25	1.125	40	28	6.076	224	27	2.262	114	20
2020	9.373	368	25	1.172	41	29	6.015	224	27	2.186	103	21
2019	9.037	365	25	1.137	42	27	5.767	216	27	2.133	107	20
2018	9.124	364	25	1.243	46	27	5.752	214	27	2.129	104	20
2017	8.931	353	25	1.530	58	26	5.497	200	27	1.904	95	20
2016	9.046	370	24	1.754	69	25	5.409	196	28	1.883	105	18
2015	8.730	331	26	1.741	63	28	5.268	184	29	1.721	84	20
2014	7.381	287	26	1.565	59	27	4.136	146	28	1.680	82	20
2013	8.838	341	26	2.089	78	27	5.080	178	29	1.669	85	20
2012	6.072	240	25	1.321	52	25	3.246	111	29	1.505	77	20
2011	9.425	357	26	2.509	97	26	5.422	176	31	1.494	84	18
2010	11.097	392	28	3.451	127	27	6.285	195	32	1.361	70	19
2009	10.434	396	26	3.481	130	27	5.649	195	29	1.304	71	18
2008	10.587	376	28	3.441	108	32	5.786	197	29	1.360	71	19
2007	10.034	340	30	3.462	114	30	5.169	159	33	1.403	67	21
<b>5º ano</b>												
	TOTAL GERAL			ESTADUAL			MUNICIPAL			PRIVADA		
	Matriculados	Turmas	Média	Matriculados	Turmas	Média	Matriculados	Turmas	Média	Matriculados	Turmas	Média
2022	9.689	372	26	1.151	40	29	6.072	224	27	2.466	108	23
2021	9.540	363	26	1.175	42	28	6.069	222	27	2.296	99	23
2020	9.116	355	26	1.138	42	27	5.691	213	27	2.287	100	23
2019	9.256	357	26	1.703	62	27	5.332	194	27	2.221	101	22
2018	9.018	348	26	1.775	64	28	5.283	191	28	1.960	93	21
2017	9.217	355	26	1.911	72	27	5.222	197	27	2.084	86	24
2016	8.921	344	26	1.807	65	28	5.208	183	28	1.906	96	20
2015	7.719	295	26	1.603	59	27	4.134	149	28	1.982	87	23
2014	9.197	342	27	2.183	80	27	5.002	176	28	2.012	86	23
2013	6.276	249	25	1.418	53	27	3.285	117	28	1.573	79	20
2012	9.484	355	27	2.639	101	26	5.305	178	30	1.540	76	20
2011	11.258	398	28	3.594	127	28	6.206	196	32	1.458	75	19
2010	10.716	368	29	3.632	122	30	5.575	172	32	1.509	74	20
2009	11.113	413	27	3.606	120	30	5.853	203	29	1.654	90	18
2008	10.484	404	26	3.729	122	31	5.092	184	28	1.663	98	17
2007	10.066	337	30	3.509	115	31	5.116	152	34	1.441	70	21

Fonte: INEP – Censo Escolar da Educação Básica 2007-2022

Notas 1 - O mesmo aluno pode ter mais de uma matrícula.

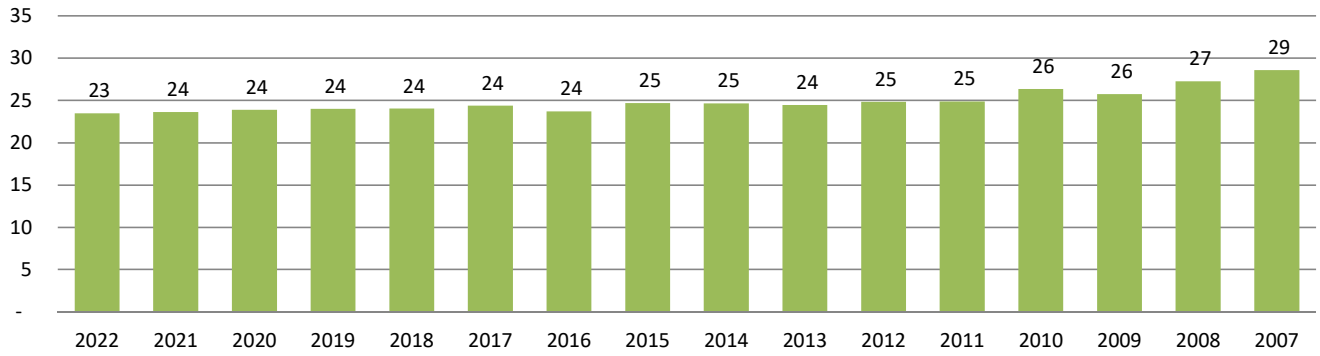
2 - Não inclui matrículas em turmas de Atividade Complementar e Atendimento Educacional Especializado (AEE).

3 - O total dos Anos Iniciais do Ensino Fundamental inclui matrículas em turmas do 1º ao 5º ano do Ensino Fundamental.

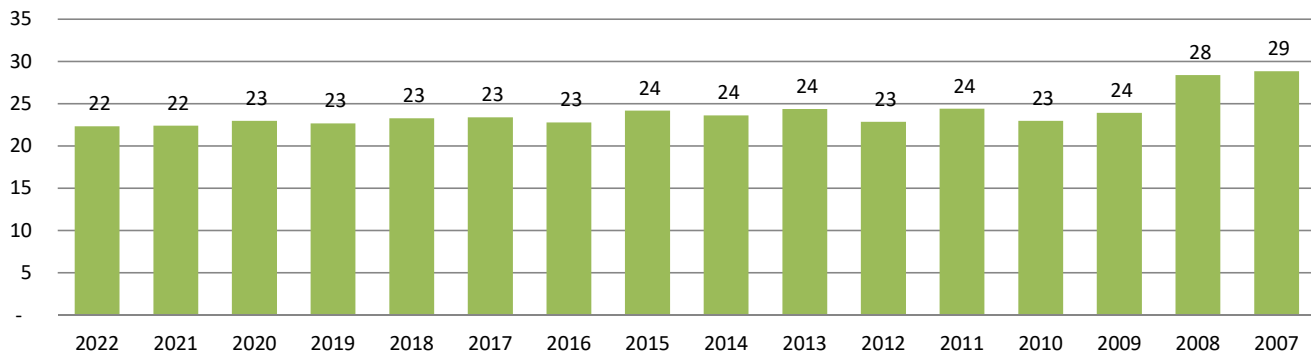
3 - O total dos Anos Iniciais do Ensino Fundamental inclui matrículas em turmas do 1º ao 5º ano do Ensino Fundamental.

4 - O número de matrículas do Ensino Regular considera também as matrículas da Educação Especial em Classes Exklusivas.

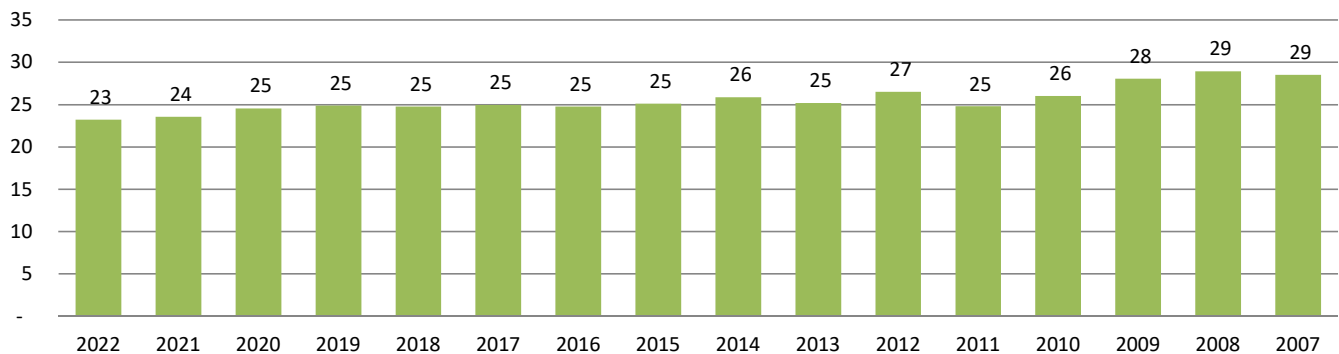
**Média de Alunos, por turma, 1º Ano**  
**Anos Iniciais - 2007-2022**



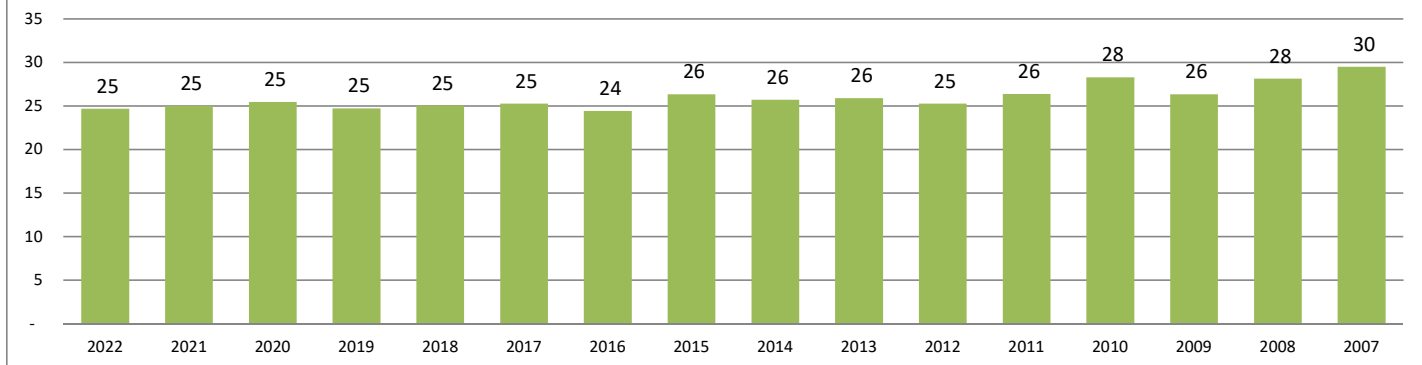
**Média de Alunos, por turma, 2º Ano**  
**Anos Iniciais - 2007-2022**



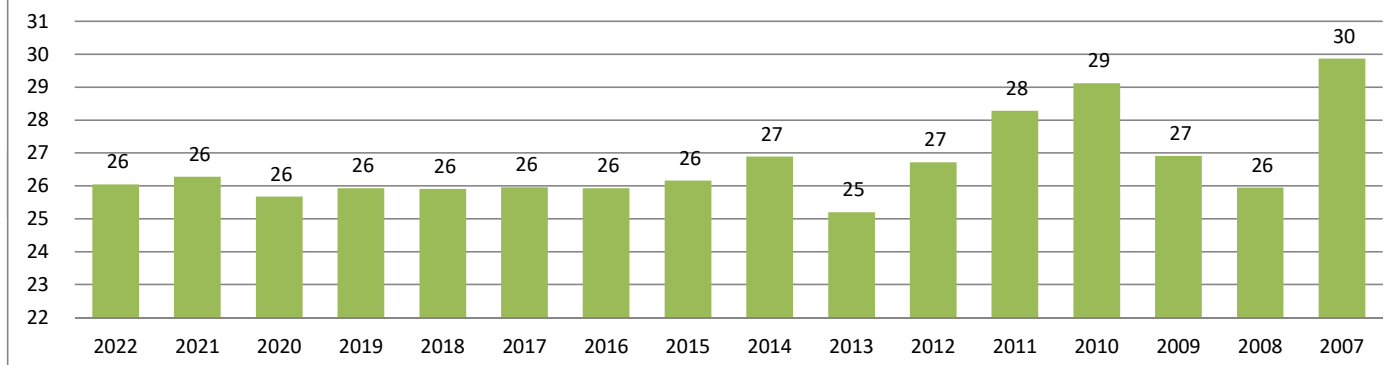
**Média de Alunos, por turma, 3º Ano**  
**Anos Iniciais - 2007-2022**



**Média de Alunos, por turma, 4º Ano**  
**Anos Iniciais - 2007-2022**



**Média de Alunos, por turma, 5º Ano**  
**Anos Iniciais - 2007-2022**



**Média de Alunos, por turma, do 1º ao 5º Ano**  
**Anos Iniciais - 2007-2022**

